

# கண்நீர் அழுத்த அறுவை சிகிச்சைக்கு பின்பு கடைபிடிக்க வேண்டியவை

7 Day(s) / நாட்கள் (25-Dec-2021 - 31-Dec-2021)	6 Time(s) a Day / நேரங்கள் (7 am,10 am,1 pm,4 pm,7 pm,10 pm)
7 Day(s) / நாட்கள் (01-Jan-2022 - 07-Jan-2022)	5 Time(s) a Day / நேரங்கள் (7 am,11 am,3 pm,6 pm,10 pm)
7 Day(s) / நாட்கள் (08-Jan-2022 - 14-Jan-2022)	4 Time(s) a Day / நேரங்கள் (7 am,12 pm,5 pm,10 pm)
7 Day(s) / நாட்கள் (15-Jan-2022 - 21-Jan-2022)	3 Time(s) a Day / நேரங்கள் (7 am,2 pm,10 pm)
7 Day(s) / நாட்கள் (22-Jan-2022 - 28-Jan-2022)	2 Time(s) a Day / நேரங்கள் (7 am,7 pm)
7 Day(s) / நாட்கள்	1 Time(s) a Day / நேரங்கள்

கொடுத்துள்ள  
அட்டவணைபடி நேரம்  
தவறாமல் சொட்டு  
மருந்தைப் போடவும்.



தண்ணீரையும் பஞ்சையும்  
கொதிக்க வைக்கவும். கொதித்த  
தண்ணீரில் உள்ள பஞ்சை  
தண்ணீர் இல்லாமல் பிழியவும்.



அந்தப் பஞ்சைக் கொண்டு  
மேல் இமையையும் கீழ்  
இமையையும் சுத்தம்  
செய்யவும்



மருந்து டப்பாவை ஊக்கு,  
குண்டூசி வைத்து  
திறக்கக்கூடாது



மருந்து டப்பா மூடியை  
அழுத்தி திறந்தாலே அது  
திறந்து கொள்ளும்



கண்ணைத் துடைப்பதற்கு  
முன்பும் மருந்து போடுவதற்கு  
முன்பும் கைகளை சோப்பு போட்டு  
சுத்தமாகக் கழுவ வேண்டும்



கண்ணின் கீழ் இமையை  
இழுத்துப் பிடித்து, கண்  
குழிக்குள் ஒரு சொட்டு மருந்து  
போட வேண்டும்



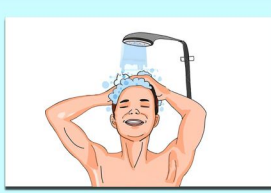
மருந்து போட்டபின் 1  
நிமிடம் கண்களை மூடி  
இருக்கவும்




கண்நீர் அழுத்த மருந்துகளை  
மருத்துவரின் அனுமதியின்படி  
அறுவை சிகிச்சை செய்யாத  
கண்ணிற்கு தொடர்ந்து  
பயன்படுத்தவும்



அறுவை சிகிச்சை செய்த  
கண்ணை துணி/கை  
கொண்டு  
துடைக்கக்கூடாது



தலைக்கு குளிப்பதைப் பற்றி  
மறுபரிசோதனையின்போது  
மருத்துவர் தெரிவிப்பார்



தலைக்கு குளிக்கும்வரை  
ஈரத்துணியை வைத்து  
முகத்தினை சுத்தம்  
செய்துக் கொள்ளவும்

# கண்நீர் அழுத்த அறுவை சிகிச்சைக்கு பின்பு கடைபிடிக்க வேண்டியவை



மற்ற நோய்களுக்கு  
எடுத்துக் கொள்ளும்  
மாத்திரைகளை  
வழக்கம்போல் சாப்பிடலாம்



உங்களது வழக்கமான  
உணவுகளை சாப்பிடலாம்;  
பத்தியம் தேவையில்லை



சிகரெட், பீடி, மது,  
புகையிலையைத்  
தவிர்க்கவும்



கேஸ் அடுப்பு என்றால் 5 நாட்கள்  
கழித்து சமைக்கவும், விறகு அடுப்பு  
என்றால் 90 நாட்கள் வரை  
புகையில் சமைக்கக்கூடாது



வீட்டில் 3 நாட்கள் கழித்து ஷேவ்  
செய்து செய்து கொள்ளலாம்.  
கடையில் 15 நாட்கள் கழித்து  
ஷேவ் செய்து செய்து  
கொள்ளலாம்.



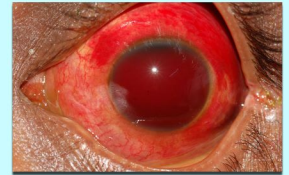
1 மாதத்திற்கு பகலில்  
பாதுகாப்பு கண்ணாடி  
அணிந்து கொள்ளவும்




ஒரு வாரம் கழித்து அன்றாட  
வேலைகளை (படிப்பது,  
எழுதுவது, டிரைவ் பார்ப்பது)  
செய்து கொள்ளலாம்



அறுவை சிகிச்சைக்கான  
மருந்தை நிறுத்தும்வரை  
தனியாக பைக் ஓட்டி செல்ல  
வேண்டாம்



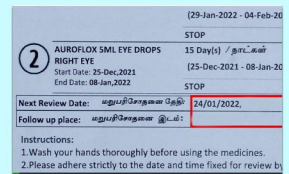
கண்ணில் அதிகமான வலி, சிவப்பு  
மற்றும் திடீர் பார்வைக்குறைவு  
இருந்தால் உடனே  
மருத்துவமனைக்கு வரவேண்டும்



வேறு ஏதேனும் சந்தேகங்கள்  
இருந்தால் Discharge  
Summary-இல் உள்ள  
தொலைபேசி எண்ணில் தொடர்பு  
கொள்ளவும்



மருத்துவரின் ஆலோசனையின்படி  
15 நாட்களுக்கு ஒருமுறை  
மறுபரிசோதனைக்கு 3 மாதங்கள்  
வரை வர வேண்டும்.



மறுபரிசோதனை தேதியை மாற்ற  
விரும்பினால் Discharge  
Summary-இல் உள்ள தொலைபேசி  
எண்ணில் தொடர்பு கொள்ளவும்